P04_A6-01 . CIPPO

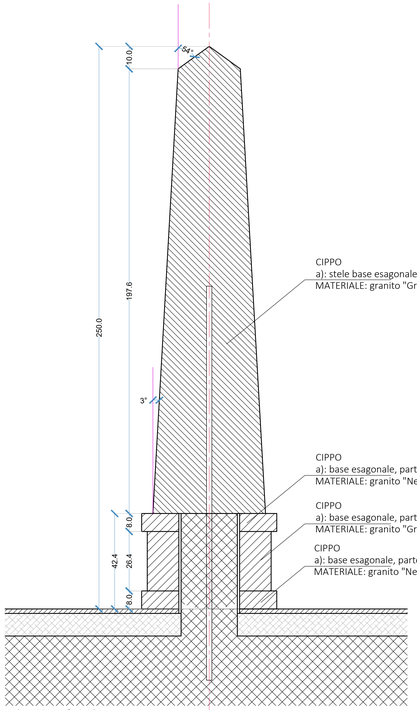

sezione XX_scala 1:10

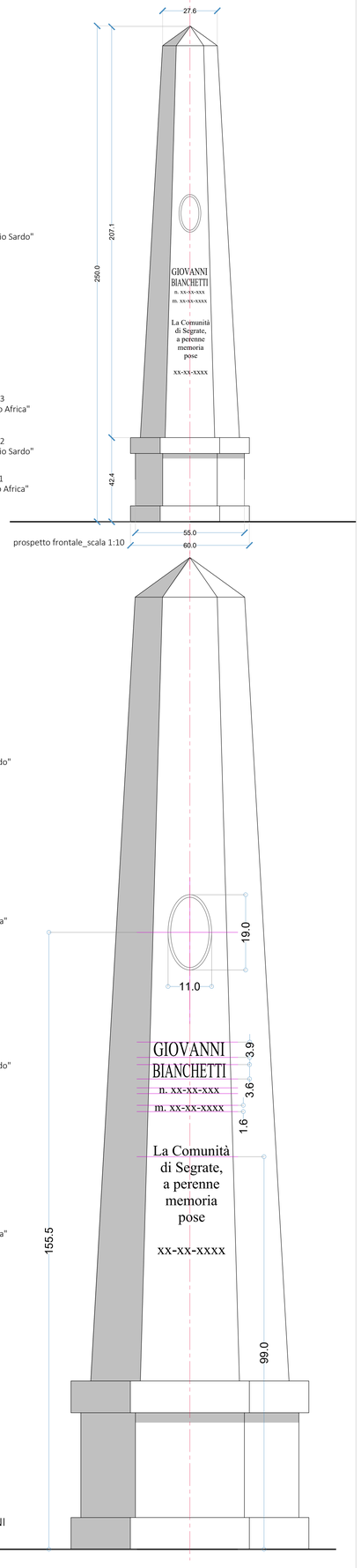

prospetto frontale_scala 1:10

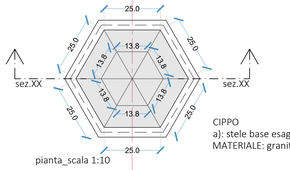

CIPPO
a): stele base esagonale
MATERIALE: granito "Grigio Sardo"

pianta_scala 1:10

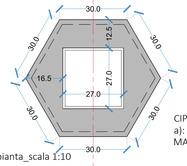

CIPPO
a): base esagonale, parte 3
MATERIALE: granito "Nero Africa"

pianta_scala 1:10

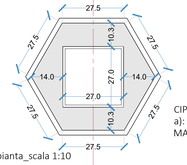

CIPPO
a): base esagonale, parte 2
MATERIALE: granito "Grigio Sardo"

pianta_scala 1:10

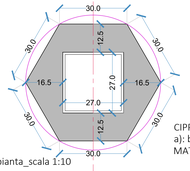

CIPPO
a): base esagonale, parte 1
MATERIALE: granito "Nero Africa"

pianta_scala 1:10

dettaglio iscrizione UOMINI ILLUSTRI_scala 1:5

P04 . CIPPO_scala 1:10 - 1:5

P05_A6-01 . VASCA

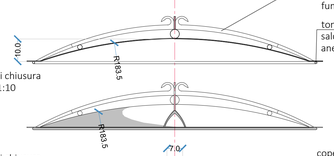

elementi sagomati in lamiera di acciaio zincato e verniciato, spess. 3mm, accoppiati (3+3) con funzione di maniglia

tondino in acciaio inox Ø5mm saldato all'anello per battuta con anello di finitura c)

d): coperchio di chiusura sezione_scala 1:10

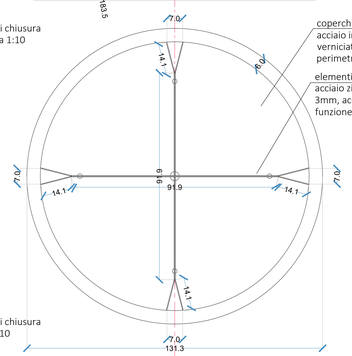

coperchio di chiusura in lamiera di acciaio imbutita, zincata e verniciata spess. 2 mm; anello perimetrale di bordo L. 60 mm

elementi sagomati in lamiera di acciaio zincato e verniciato, spess. 3mm, accoppiati (3+3) con funzione di maniglia

d): coperchio di chiusura prospetto_scala 1:10

d): coperchio di chiusura pianta_scala 1:10

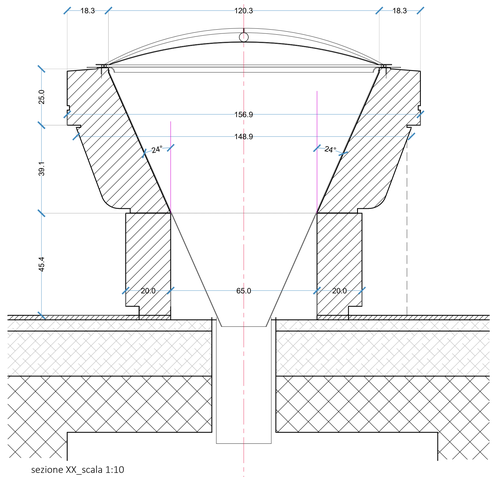

sezione XX_scala 1:10

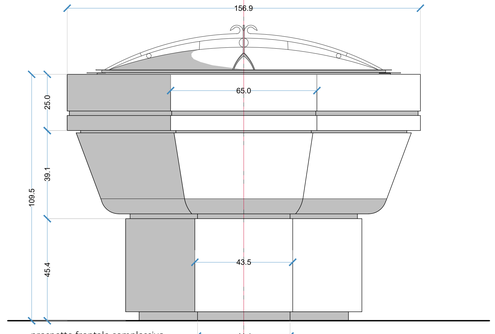

prospetto frontale complessivo della vasca_scala 1:10

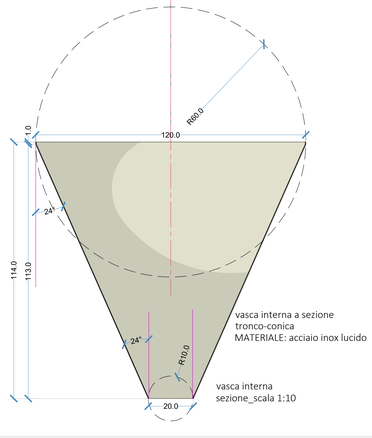

vasca interna a sezione tronco-conica
MATERIALE: acciaio inox lucido

vasca interna sezione_scala 1:10

c): anello di finitura DETTAGLIO BORDO INTERNO scala 1:2

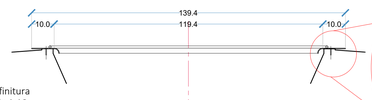

c): anello di finitura sezione_scala 1:10

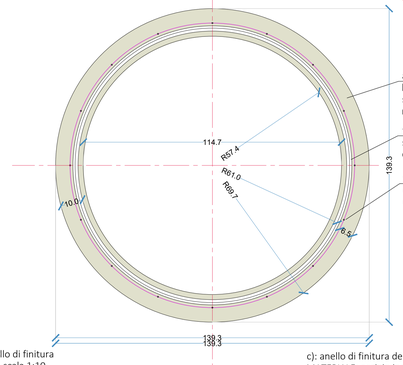

anello di finitura della vasca in lamiera di acciaio inox lucido, spess. 3 mm, con bordo interno ribattuto (vedi dettaglio sopra)

tondino in acciaio inox Ø5mm saldato all'anello per battuta coperchio di chiusura

viti con testa piatta di fissaggio dell'anello alla vasca, n°16 viti, dist. dal bordo esterno: 6,50 cm

c): anello di finitura pianta_scala 1:10

c): anello di finitura della vasca
MATERIALE: acciaio inox lucido

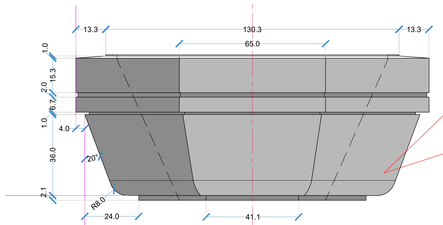

profilo della vasca scala 1:5

b): corpo della vasca prospetto_scala 1:10

b): corpo della vasca ottagonale
MATERIALE: granito "Nero Africa"

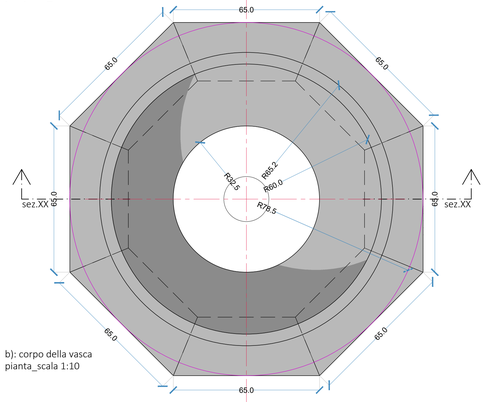

b): corpo della vasca pianta_scala 1:10

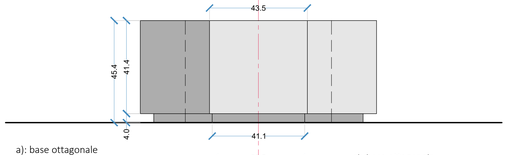

a): base ottagonale prospetto_scala 1:10

a): base ottagonale
MATERIALE: granito "Grigio Sardo"

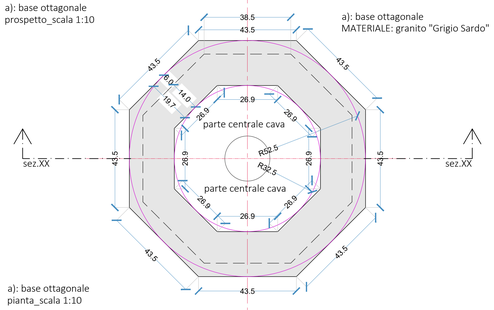

a): base ottagonale pianta_scala 1:10

P05 . VASCA_scala 1:10 - 1:5 - 1:2

P06_A6-01 . SEDUTA

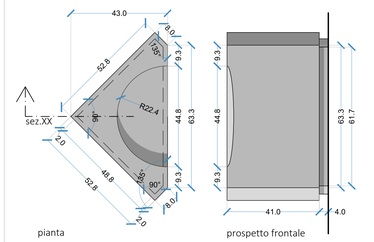

pianta

prospetto frontale

SEDUTA 06)
MATERIALE: granito "Nero Africa"

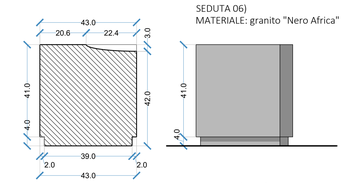

sezione XX

prospetto laterale

P06 . SEDUTA_scala 1:10

NOTA ESSENZIALE
Dovrà essere cura dell'Impresa Appaltatrice in fase di cantierizzazione (ed in ogni caso prima di qualsiasi operazione di scavo e predisposizione dei piani di fondazione) VERIFICARE E RILEVARE la presenza di ulteriori reti di sotto-servizi non qui individuati (in quanto non rilevabili) e confrontarsi con l'Ufficio Tecnico Comunale e con la D.L. al fine di trovare le soluzioni tecniche migliori utili ad evitare interferenze fra le eventuali reti di sotto-servizi rilevate. Le verifiche potranno essere condotte mediante saggi e scavi mirati oppure attraverso indagini con geo-radar, previa autorizzazione della Stazione Appaltante.

NOTA ESSENZIALE
Dovrà essere cura dell'Impresa Appaltatrice prima dell'avvio dei lavori verificare puntualmente tutti i disegni di progetto e verificare in loco quote, dimensioni e tracciamenti riportate negli elaborati grafici di Progetto Esecutivo.
Eventuali discrepanze dovranno essere comunicate alla D.L. la quale provvederà verificarle con l'Appaltatrice e fornire tutte le necessarie indicazioni del caso al fine di una corretta esecuzione dell'opera.

NOTA ESSENZIALE
Per quanto attiene tutti **dettagli di natura strutturale**, si rimanda alle tavole di cui **SERIE B** di Progetto Esecutivo.

NOTA ESSENZIALE
Per quanto attiene eventuali finiture dei materiali non qui indicate, la D.L. potrà fornire all'Appaltatore indicazioni in corso d'opera; prima dell'esecuzione di ogni parte costituente elemento monumentale l'Appaltatore dovrà sottoporre alla D.L. campionatura del materiale e della finitura; a seguito dell'avallo della D.L. l'elemento potrà essere messo in produzione. Elementi difformi o non avallati preventivamente dalla D.L. potranno non essere accettati dalla stessa.

PROGETTISTA GENERALE DELL'OPERA:ARCH.URB.GIOVANNI ZANDONELLA MAIUCCO OA MN N°226
studio di architettura & urbanistica piazza vittorio emanuele, 5/1 - 46040 monzambano mn tel/fax 0376 809455

ASSISTENTE DI COMMESSA E PARTECIPAZIONE PROGETTUALE: Arch. Daniele Spazzini O.A. MN n°878/a

COLLABORAZIONE E PARTECIPAZIONE PROGETTUALE: Arch. Franco Zappaterra O.A. MN N°394

Lo Studio Zandonella Maiucco ha sviluppato il sistema di Gestione per la Qualità in conformità alla norma UNI EN ISO 9001:2015. E' stato verificato da Dasa-Register e trovato conforme allo standard. lo Studio Zandonella Maiucco è certificato con num. IQ-0509-01.
" ...L'introduzione del Sistema di Gestione per la Qualità è una decisione strategica dello Studio Zandonella Maiucco che trova riscontro nell'autonoma convinzione che una politica per la Qualità rappresenti, soprattutto nel mondo della progettazione edilizia ed infrastrutturale, un vantaggio strategico per il miglioramento dei propri processi e dei servizi erogati verso tutte le parti convolte." (tratto da: Politica della Qualità)

PROGETTAZIONE DEFINITIVA-ESECUTIVA

Il presente Progetto Edilizio si compone di documenti prevalentemente grafici e documenti tabulati e dattiloscritti, così come da "elenco dei documenti di progetto". Le serie di progetto sono indicate con lettera maiuscola. Ogni duplicazione o utilizzo diverso da quello previsto deve essere preventivamente autorizzato dal progettista che verificherà la rispondenza degli elaborati alle esigenze del fruitore.Il titolare dei presenti elaborati si estranea pertanto da ogni responsabilità per l'uso improprio dei presenti disegni riservandosi di adire a vie legali nel caso di violazione dei diritti d'autore (Legge 633/1941 e C.C. Art.2575-2583).
Revisione Cartiglio Aprile 2019

comune di segrate — provincia di milano

committente o generalità: AMM.NE COM. DI SEGRATE — C.F.: 83503670156 P.IVA: 01703890150 — Sede in via I° maggio, 20090 Segrate (MI)

Descrizione estesa del progetto:
PROGETTAZIONE INTEGRATA, DIREZIONE LAVORI, MISURA CONTABILITÀ, C.R.E., CSP-CSE,
GIARDINO DELLE RIMEMBRANZE CIMITERO DI SEGRATE

n° lista commessa: 27/2019
disegnato da: Arch. Daniele Spazzini
controllato da: G.Z.M.
validazione del committente emissione presente elaborato:
data emissione del documento: 04/06/2020

elenco delle serie di cui si compone il progetto:
N1 ELABORATI DI CARATTERE GENERALE
X PROGETTAZIONE ARCHITETTONICA
X PROGETTAZIONE STRUTTURALE
X PROGETTAZIONE IMPIANTISTICA

nome della serie di appartenenza della presente tavola: PROGETTAZIONE ARCHITETTONICA

serie e numero tavola: A6b — modifica: 0 — revisione: 1 — variante urbanistica:

descrizione dei contenuti della tavola

PROGETTO: particolari costruttivi (scala 1:20 - 1:10 - 1:5 - 1:2)